

All the
pleasure
of travelling.

2021
Product guide
Guida ai prodotti



**All the
pleasure
of travelling.**

2021
Product guide
Guida ai prodotti



New Edition 2021

A wide range of products that reflect the concepts of research, quality and design. Innovative roof boxes, new roof bars, bicycle carriers and a new line of ski racks. Modula Case System, all the pleasure of travelling.

Un'ampia gamma di prodotti che rispecchiano i concetti di ricerca, qualità e design. Box da tetto innovativi, nuove barre da tetto, portabici e una nuova linea di portasci. Modula Case System, tutto il piacere di viaggiare.

Index






Family	Page
Roof Boxes Box da tetto	4
Roof Bars Barre da tetto	44
Bike Racks Portabici	52
Ski Racks Portasci e snowboard	60
ReCargo Sistema di trasporto	64
Grip System Catene invernali	68
Accessories Accessori	72



**ROOF
BOXES**

Roof Boxes

Box da tetto

Evo	Size	Page
	400 - 470 - 550	6
Wego	Size	Page
	360 - 450 - 500	12
Travel	Size	Page
	370 - 460 - 650	20
Beluga	Size	Page
	460	28
Ciao	Size	Page
	310 - 340 - 430	36



All Modula Case System roof boxes have brilliantly passed the City Crash Test. TÜV SÜD Certification body has certified all our products according to DIN 75302: 2019

Tutti i box da tetto Modula Case System hanno brillantemente superato il City Crash Test. L'ente di certificazione TÜV SÜD ha certificato i prodotti secondo la normativa DIN 75302:2019.

Evo

*Design
Massimo Barchi / Envolve*

The continuous technical research of Modula Case System has produced Evo, a new stylistic innovation, a compact and extremely functional roof box thanks to the total use of its internal volume. Completely New internal components: new opening closing anti-grip system, new quick attachment. Evo is available in the following colors: glossy white, glossy black, matt embossed gray.

La continua ricerca di Modula Case System ha prodotto Evo, un nuovo box da tetto stilisticamente innovativo, compatto ed estremamente funzionale grazie al totale utilizzo del suo volume interno. Nuovi componenti in dotazione, nuovo sistema antigrip di apertura-chiusura, nuovo attacco rapido. Evo è disponibile nei colori: bianco lucido, nero lucido, grigio gofrato opaco.



ROOF
BOXES



Evo 550 Glossy Black / Nero Lucido

Evo

Species Evolution.
Evoluzione della specie.





Evo Details / Dettagli




Evo	400	470	550
Glossy Black Nero lucido	MOCS0186	MOCS0183	MOCS0163
Glossy White Bianco lucido	MOCS0187	MOCS0184	MOCS0181
Matt Embossed Gray Grigio Goffrato Opaco	MOCS0188	MOCS0185	MOCS0182
External dimensions Dimensioni esterne	L 165 cm W 90 cm H 41 cm	L 185 cm W 90 cm H 43 cm	L 206 cm W 90 cm H 47 cm
Internal dimensions Dimensioni interne	L 150 cm W 70 cm H 34 cm	L 165 cm W 70 cm H 35 cm	L 186 cm W 70 cm H 38 cm
Packaging volume Volume di imballo	0,68 m ³	0,80 m ³	0,99 m ³
Distance from roof bars (min-max) Distanza barre da tetto (min-max)	40-100	46-115	50-120
Capacity Portata	75 Kg. at max speed 130 Km/h	75 Kg. at max speed 130 Km/h	75 Kg. at max speed 130 Km/h
Weight Peso	13,8 Kg.	16 Kg.	18,4 Kg.

Evo Technical features / Caratteristiche tecniche



Evo Colors available / Colori disponibili



Wego

*Design
Centro Stile Modula*

Wego is a box with an essential and elegant design, equipped with the best technical components. Its great functionality is guaranteed by the new range, which is today completed by the new 360Lt. format. Wego is available in the following colors: glossy white, glossy black, matt embossed gray.

Wego è un baule dal design essenziale ed elegante, dotato dei migliori componenti tecnici, forniti sempre di serie. La sua grande funzionalità è garantita dalla nuova gamma che si completa con il nuovo formato 360 litri. Wego è disponibile nei colori: bianco lucido, nero lucido, grigio gofrato opaco.



ROOF
BOXES



Wego 500 Matt Embossed Gray / Grigio Goffrato Opaco

Wego

Traveling has never been so easy.
Viaggiare non è mai stato così facile.





Wego Details / Dettagli




Wego	450	500
Glossy Black Nero lucido	MOCS0303	MOCS0306
Glossy White Bianco lucido	MOCS0304	MOCS0307
Matt Embossed Gray Grigio Goffrato Opaco	MOCS0305	MOCS0308
External dimensions Dimensioni esterne	L 180 cm W 82 cm H 46 cm	L 198 cm W 80 cm H 38 cm
Internal dimensions Dimensioni interne	L 158 cm W 66 cm H 39 cm	L 180 cm W 65 cm H 32 cm
Packaging volume Volume di imballo	0,71 m ³	0,67 m ³
Distance from roof bars (min-max) Distanza barre da tetto (min-max)	30-90	35-103
Capacity Portata	75 Kg. at max speed 130 Km/h	75 Kg. at max speed 130 Km/h
Weight Peso	14,8 Kg.	16,8 Kg.

Wego Technical features / Caratteristiche tecniche



Wego Colors available / Colori disponibili





Wego Details / Dettagli



Wego Easy	360
Glossy Black Nero lucido	MOCS0300
Glossy White Bianco lucido	MOCS0301
Matt Embossed Gray Grigio Goffrato Opaco	MOCS0302
External dimensions Dimensioni esterne	L 140 cm W 90 cm H 40 cm
Internal dimensions Dimensioni interne	L 125 cm W 75 cm H 36 cm
Packaging volume Volume di imballo	0,60 m ³
Distance from roof bars (min-max) Distanza barre da tetto (min-max)	40-90
Capacity Portata	75 Kg. at max speed 130 Km/h
Weight Peso	10 Kg.

Wego Technical features / Caratteristiche tecniche



One opening system
Sistema ad apertura unica



Double centralized locking system
Doppia chiusura centralizzata con chiave



Material with UV-Protection
Materiale con protezione UV

Wego Colors available / Colori disponibili



Glossy Black
Nero lucido



Glossy White
Bianco lucido



Matt Gray
Grigio Opaco

Travel

*Design
Andrea Paulicelli*

Travel is a roof box for cars with strong and slender shape; the unique design refers to the most modern automotive trends. Ideal for those who practice sports and leisure activities. Travel, thanks to the increased height, ensures a greater load capacity. Travel is available in the following colors: glossy white, glossy black, matt embossed gray.

Travel è un baule per auto dalla forma decisa e slanciata, il design unico rimanda ai più moderni trend automobilistici. Ideale per chi pratica sport e attività nel tempo libero, Travel, grazie all'altezza maggiorata, consente una maggiore capacità di carico. Travel è disponibile nei colori: bianco lucido, nero lucido, grigio gofrato opaco.



ROOF
BOXES



Travel 460 Matt Embossed Gray / Grigio Goffrato Opaco


Travel

The shape of a new era.
La forma di una nuova era.





Travel Details / Dettagli




Travel	370	460	650
Glossy Black Nero lucido	MOCS0309	MOCS0312	MOCS0318
Glossy White Bianco lucido	MOCS0310	MOCS0313	MOCS0319
Matt Embossed Gray Grigio Goffrato Opaco	MOCS0311	MOCS0314	MOCS0320
External dimensions Dimensioni esterne	L 141 cm W 73 cm H 48 cm	L 197 cm W 71 cm H 48 cm	L 235 cm W 90 cm H 48 cm
Internal dimensions Dimensioni interne	L 128 cm W 47 cm H 43 cm	L 180 cm W 60 cm H 43 cm	L 218 cm W 79 cm H 43 cm
Packaging volume Volume di imballo	0,56 m³	0,77 m³	1,14 m³
Distance from roof bars (min-max) Distanza barre da tetto (min-max)	12-85	43-120	43-120
Capacity Portata	75 Kg. at max speed 130 Km/h	75 Kg. at max speed 130 Km/h	75 Kg. at max speed 130 Km/h
Weight Peso	11 Kg.	15,6 Kg.	22,2 Kg.

Travel Technical features / Caratteristiche tecniche



Travel Colors available / Colori disponibili





Travel Details / Dettagli



Ergonomic rear anti turbulence shape.
Forma ergonomica posteriore anti turbolenza.

New textured finishing color matt gray.
Nuova finitura color grigio opaco.



One opening side. U-bolt attachment.
Sistema ad una apertura. Attacco manuale.

Travel Easy	370	460
Glossy Black Nero lucido	-	MOCS0325
Glossy White Bianco lucido	-	MOCS0326
Matt Gray Grigio Opaco	MOCS0324	MOCS0327
External dimensions Dimensioni esterne	L 141 cm W 73 cm H 48 cm	L 194 cm W 71 cm H 48 cm
Internal dimensions Dimensioni interne	L 128 cm W 47 cm H 43 cm	L 180 cm W 60 cm H 43 cm
Packaging volume Volume di imballo	0,56 m ³	0,77 m ³
Distance from roof bars (min-max) Distanza barre da tetto (min-max)	18-79	60-101
Capacity Portata	75 Kg. at max speed 130 Km/h	75 Kg. at max speed 130 Km/h
Weight Peso	11 Kg.	15,6 Kg.

Travel Technical features / Caratteristiche tecniche



One opening system
Sistema ad apertura unica




Central locking with key
Chiusura centralizzata con chiave



Material with UV-Protection
Materiale con protezione UV

Travel Colors available / Colori disponibili



Glossy Black
Nero lucido



Glossy White
Bianco lucido



Matt Gray
Grigio Opaco

Beluga

*Design
Andrea Paulicelli*

Beluga roof box comes from the elaborate aesthetics of Travel, resulting immediately surprising and pleasant in its design. It is practical with a great storage capacity. Beluga is available in the following colors: glossy white, glossy black, matt embossed gray.

Beluga è il box da tetto, che nasce sull'estetica elaborata del Travel, risultando da subito sorprendente e piacevole nel design, pratico, capiente e dotato di grande capacità contenitiva grazie alla maggiore larghezza della base. Beluga è disponibile nei colori: bianco lucido, nero lucido, grigio goffrato opaco.



ROOF
BOXES



Beluga 420 Matt Embossed Gray / Grigio Goffrato Opaco

Beluga

Capacity to change the world.
Capacità di cambiare il mondo.



Beluga XL



Beluga Details / Dettagli




Beluga XL	460
Glossy Black Nero lucido	MOCS0321
Glossy White Bianco lucido	MOCS0322
Matt Embossed Gray Grigio Goffrato Opaco	MOCS0323
External dimensions Dimensioni esterne	L 156 cm W 90 cm H 47 cm
Internal dimensions Dimensioni interne	L 140 cm W 80 cm H 40 cm
Packaging volume Volume di imballo	0,70 m³
Distance from roof bars (min-max) Distanza barre da tetto (min-max)	15-90
Capacity Portata	75 Kg. at max speed 130 Km/h
Weight Peso	15,2 Kg.

Beluga Technical features / Caratteristiche tecniche



Beluga Colors available / Colori disponibili



Beluga Easy



Beluga Details / Dettagli



Beluga Easy


460

Glossy Black Nero lucido	MOCS0328
Matt Gray Grigio Opaco	MOCS0329
External dimensions Dimensioni esterne	L 156 cm W 90 cm H 47 cm
Internal dimensions Dimensioni interne	L 140 cm W 72 cm H 40 cm
Packaging volume Volume di imballo	0,70 m ³
Distance from roof bars (min-max) Distanza barre da tetto (min-max)	20-80
Capacity Portata	75 Kg. at max speed 130 Km/h
Weight Peso	15,2 Kg.

Beluga Technical features / Caratteristiche tecniche



Beluga Colors available / Colori disponibili



Ciao

*Design
Studio Coiadesign*

High functionality conceives Ciao. It has a soft design developed for its total use. Its strengths are practicality, solidity and a great range choice thanks also to the new 310 liters version. Ciao is available in the following colors: glossy white, glossy black, matt gray.

Ciao è un baule concepito per l'elevata funzionalità. Il design morbido è pensato per un totale utilizzo dello spazio e per la facilità di carico. I punti di forza sono praticità, solidità ed anche un'ampia scelta di gamma grazie alla nuova versione da 310 litri. Ciao è disponibile nei colori: bianco lucido, nero lucido, grigio opaco.



ROOF
BOXES



Ciao

Simplicity on your hands .
La semplicità nelle tue mani.






Ciao Details / Dettagli




Ciao	310	340	430
Glossy Black Nero lucido	MOCS0161	MOCS0330	MOCS0332
Glossy White Bianco lucido	-	-	MOCS0333
Matt Gray Grigio Opaco	MOCS0166	MOCS0331	MOCS0334
External dimensions Dimensioni esterne	L 126 cm W 78 cm H 35 cm	L 140 cm W 80 cm H 44 cm	L 175 cm W 80 cm H 44 cm
Internal dimensions Dimensioni interne	L 117 cm W 65 cm H 33 cm	L 123 cm W 65 cm H 38 cm	L 158 cm W 65 cm H 38 cm
Packaging volume Volume di imballo	0,40 m³	0,57 m³	0,71 m³
Distance from roof bars (min-max) Distanza barre da tetto (min-max)	28-79	19-78	41-98
Capacity Portata	75 Kg. at max speed 130 Km/h	75 Kg. at max speed 130 Km/h	75 Kg. at max speed 130 Km/h
Weight Peso	7,4 Kg.	11 Kg.	12,4 Kg.

Ciao Technical features / Caratteristiche tecniche



Ciao Colors available / Colori disponibili



Roof box accessories

Accessori box da tetto

Ski Carrier Systems

Ski carrier for quick attachment roof boxes
Portasci per bauli dotati di attacco rapido.

MOCS0142

Fixing mesh Rete di fissaggio

Standard nylon net, available for Ciao, Wego Easy, Travel Easy and Beluga Easy.
Rete in nylon disponibile per Ciao, Wego Easy, Travel Easy e Beluga Easy.

MOCSAC00000000000004

Stepladder Scaletta

Practical aluminum ladder, lightweight and compact for easy loading of luggage in the box.
Pratica scaletta, leggera e poco ingombrante in alluminio per facilitare il carico dei bagagli nel box.

MOCSAC00000000000005

Cleaning kit Kit di pulizia

Microfibre cloth and a special polishing lotion to take care of your box.
Panno in microfibra e apposita lozione lucidante per prendervi cura al meglio del vostro baule.

COCS090V05



Quick attachment system

Sistema di attacco rapido



Italian design

Frictioned knob; attachment with internal application inside the roof box; reduced space; suitable for bars up to 100mm wide; slot for integrated load retaining straps. Life cycle: 10,000 cycles.

Pomello frizionato; montaggio rapido dall'interno del box; ingombro ridotto; adatto per barre fino a 100mm di larghezza; asole per cinghie fermacarico integrate. Ciclo di vita: 10.000 cicli.



New frictioned knob.

Nuovo pomello frizionato.

Slot for integrated load retaining straps.

Asole per cinghie fermacarico integrate.

Reinforced POM hook that guarantees strength without damaging the bars.

Gancio POM rinforzato che garantisce robustezza senza rovinare le barre.







Suitable for bars up to 100mm wide.

Adatto per barre fino a 100mm di larghezza.

Roof Bars

Barre da tetto

ROOF
BARS

Oval Bar (Open rail)	Dimension	Page
	78-119	46
Oval Bar (Closed rail)	Dimension	Page
	78-119	47
Smart Bar	Dimension	Page
	120	48
Smart XL Bar	Dimension	Page
	135	49
Compact Bar	Dimension	Page
	110 / 124 / 142	50
Simple Bar	Dimension	Page
	110 / 124 / 142	51

Oval Bar / Open rail



OVAL BAR
BLACK FINISHING / FINITURA NERO

OVAL BAR
ALUMINIUM FINISHING / FINITURA ALLUMINIO

Oval Bar / Closed rail



OVAL BAR
BLACK FINISHING / FINITURA NERO

OVAL BAR
ALUMINIUM FINISHING / FINITURA ALLUMINIO

Oval Bar Open rail

Design Centro Stile Modula

Universal system of roof racks for cars with railings. The slender and strong designed accessory is characterized by a high simplicity and practicality, both during installation and the usage as well as completely safety both on road and against theft.

Sistema universale di barre portatutto per auto con mancorrenti. L'accessorio dal design snello e deciso si caratterizza da un'alta semplicità e praticità sia nel montaggio che nell'utilizzo, nonché dalla completa sicurezza sia su strada che contro il furto.

Capacity / Portata **75 kg** Weight / Peso **2,5 kg**



Adjustable in width / Larghezza regolabile
78-119 cm



Black finishing

Open railing version code
Codice per mancorrente aperto
MOC SOB0ALON000000007



Aluminium finishing

Open railing version code
Codice per mancorrente aperto
MOC SOB0AL00000000005



Black finishing

Closed railing version code
Codice per mancorrente chiuso
MOC SOB0ALON000000008



Aluminium finishing

Closed railing version code
Codice per mancorrente chiuso
MOC SOB0AL00000000006

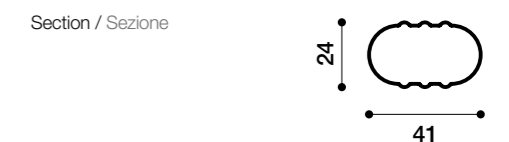
Oval Bar Closed rail

Design Centro Stile Modula

Universal system of roof racks for cars with railings. The slender and strong designed accessory is characterized by a high simplicity and practicality, both during installation and the usage as well as completely safety both on road and against theft.

Sistema universale di barre portatutto per auto con mancorrenti. L'accessorio dal design snello e deciso si caratterizza da un'alta semplicità e praticità sia nel montaggio che nell'utilizzo, nonché dalla completa sicurezza sia su strada che contro il furto.

Capacity / Portata **75 kg** Weight / Peso **2,5 kg**



Adjustable in width / Larghezza regolabile
78-119 cm

Smart Bar



SMART BAR
OPEN RAILING / MANCORRENTE APERTO

SMART BAR
CLOSED RAILING / MANCORRENTE CHIUSO

Smart XL Bar



SMART XL BAR
OPEN RAILING / MANCORRENTE APERTO

SMART XL BAR
CLOSED RAILING / MANCORRENTE CHIUSO

Smart Bar 120 cm

Design Centro Stile Modula

Silver anodized aluminum bar, for cars with railings; quick and easy to assemble because it is already assembled and ready for use. Lock with anti-theft key. Profile with predisposition for fixing accessories in the groove with standard "T" system 20 mm.

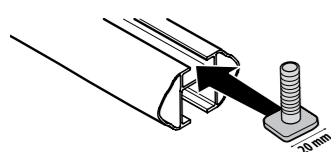
Barra in alluminio anodizzato silver, per auto con railings; semplice e veloce da montare perchè già assemblata e pronta all'uso. Chiusura con chiave antifurto. Profilo con predisposizione di fissaggio degli accessori in canalina con sistema standard a "T" 20 mm.

Capacity / Portata **75 kg** Weight / Peso **21,5 kg**

Code / Codice **MOCSRROAL000000015**



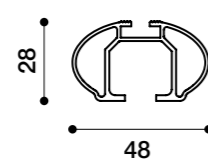
Optional kit / Optional kit



Accessories fixing kit for groove
Kit di fissaggio accessori per canalina
COCS090U04



Section / Sezione



Smart XL Bar 135 cm

Design Centro Stile Modula

Silver anodized aluminum bar, for cars with railings; quick and easy to assemble because it is already assembled and ready for use. Lock with anti-theft key. Profile with predisposition for fixing accessories in the groove with standard "T" system 20 mm.

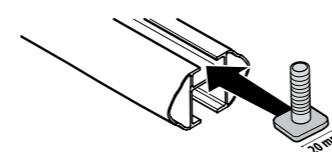
Barra in alluminio anodizzato silver, per auto con railings; semplice e veloce da montare perchè già assemblata e pronta all'uso. Chiusura con chiave antifurto. Profilo con predisposizione di fissaggio degli accessori in canalina con sistema standard a "T" 20 mm.

Capacity / Portata **75 kg** Weight / Peso **21,5 kg**

Code / Codice **MOCSRROAL000000016**



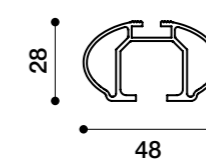
Optional kit / Optional kit



Accessories fixing kit for groove
Kit di fissaggio accessori per canalina
COCS090U04



Section / Sezione



Compact Bar



NOTICE / AVVISO
The codes are in the roof bars catalog.
I codici sono nel catalogo barre da tetto.

T-profile
Roof bar closure with flap for T-screw insert.

Attacco a T
chiusura barre con sportellino per inserto vite a T.



Design Centro Stile Modula

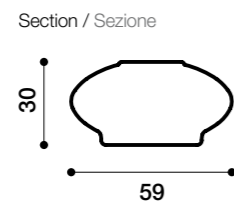
Aluminum Roof Bar with oval shape realized to obtain the maximum in silence and robustness, with a central canal for the mounting of all roof accessories (roof box, bike rack, ski rack, etc). Included in the package n. 4 elegant covers with relative lock.

Barra da tetto in alluminio di sezione ovale studiata per ottenere il massimo in silenziosità e robustezza, dotata di canalina centrale per il montaggio di tutti gli accessori da tetto (baule, porta bici, porta sci, ecc). Incluso nella confezione delle barre 4 eleganti cover dotate di serratura.

Capacity / Portata	Weight / Peso
75 kg	4,2 kg

ATTENTION
The installation of the roof bars has to be made with the appropriate fixing kit. To identify the combination suitable for your type of vehicle, consult the application list.

ATTENZIONE
Per l'installazione delle barre è necessario l'acquisto dell'apposito kit di fissaggio. Per identificare la combinazione adatta al tipo di vettura, consultare il configuratore.



Available lengths / Lunghezze disponibili
110 / 124 / 142 cm

Simple Bar



NOTICE / AVVISO
The codes are in the roof bars catalog.
I codici sono nel catalogo barre da tetto.

Optional
Kit Cover with locks or Kit Cover + false locking key.

Su richiesta
Kit Cover e serrature o il Kit Cover più falsa chiave di bloccaggio.



Design Centro Stile Modula

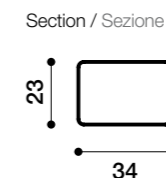
Steel Roof Bar with rectangular shape and plastic cover which offers an excellent compromise between price and quality. Suitable for the assembly of any roof accessory. Optional: Kit Cover with locks or Kit Cover + false locking key.

Barra da tetto in acciaio di sezione rettangolare rivestita in materiale plastico che offre un ottimo compromesso fra prezzo e qualità. Predisposta al montaggio di qualsiasi accessorio da tetto. Richiedibile a parte il Kit Cover e serrature o il Kit Cover più falsa chiave di bloccaggio.

Capacity / Portata	Weight / Peso
75 kg	4,6 kg

ATTENTION
The installation of the roof bars has to be made with the appropriate fixing kit. To identify the combination suitable for your type of vehicle, consult the application list.

ATTENZIONE
Per l'installazione delle barre è necessario l'acquisto dell'apposito kit di fissaggio. Per identificare la combinazione adatta al tipo di vettura, consultare il configuratore.



Available lengths / Lunghezze disponibili
110 / 124 / 142 cm

Bike Racks

Portabicì



BIKE
RACKS

Suprema

Type / Tipologia

Page



Bike transport case
Contenitore per trasporto bici

54

New E-roica

Type / Tipologia

Page



Towbar bike carrier
Portabicì da gancio traino

56

New Panoramica

Type / Tipologia

Page



Roof bike carrier
Portabicì da tetto

57

New Novecolli

Type / Tipologia

Page



Hatch back bike carrier
Portabicì da portellone

58

New Novecolli 2 e-bike

Type / Tipologia

Page



Hatch back bike carrier
Portabicì da portellone

59

Suprema



Suprema is an innovative case for the transport of a bike. The case was designed by studio Crea and Modula Case System, collaborating with a team of technicians and professionals from the the cycling world.


Project

From the beginning the development target of this innovative project was that of providing a definitive solution to the public for the transport of bicycles. In fact, the case 'Suprema' is capable of transporting, in an intuitive and easy way, a bicycle of any type, both road bikes like mountain bikes (26", 27,5", 29"), of any frame size.


Suprema è un contenitore innovativo creato per il trasporto della bicicletta. La valigia è stata progettata da Studio Crea e Modula Case System, in collaborazione con un team di tecnici e professionisti appartenenti al mondo del ciclismo.

Progetto

L'obiettivo di sviluppo per questo progetto innovativo è stato, fin dal principio, quello di offrire al pubblico una soluzione definitiva per il trasporto bici. Infatti, la valigia Suprema è in grado di trasportare in maniera intuitiva e semplice una bicicletta di qualsiasi tipo, sia da corsa che Mountain Bike (26", 27,5", 29") e di qualsiasi misura del telaio.



Design
Studio Crea



MOCS00131
Coated metal tubular frame.
Telaio in tubolare di metallo verniciato.

MOCS0128
Suprema, innovative case for the transport of a bike.
Suprema. Contenitore innovativo per trasporto della bici.

MOCS0123
Bike wheel bag in black fabric. Dimension ø72 cm.
Borsa porta ruota della bici in tessuto nero. Dim. ø72 cm.



Disassembling the wheels only without moving the customized mechanical adjustment of saddle and handlebar.

Smontaggio delle sole ruote senza muovere la regolazione meccanica personalizzata di sellino e manubrio.

The external shell, formed in grained ABS, gives the case an important resistance against blows, whereas the inside is covered with vulcanized polyurethane foam that gives comfort and protection to the contents. The safety, instead, is assured in any environment through two TSA locks.

La scocca esterna, stampata in ABS gofrato, conferisce alla valigia una importante resistenza agli urti, mentre l'interno, rivestito con schiuma poliuretana vulcanizzata, conferisce comfort e protezione al contenuto. La sicurezza, invece, può essere assicurata in ogni ambiente da due serrature TSA.

Code / Codice

MOCS0128

 Bike transport capacity 1
Capacità di trasporto bici

Capacity / Portata 75 kg Weight / Peso 20,8 kg

Dimension / Dimensioni
L / L W / L H / A
98 cm 35 cm 128 cm



New E-roica



High-resistance matt embossed black painted metal structure.

Struttura in metallo verniciato nero gofrato opaco ad alta resistenza.

New Panoramica



High-resistance matt embossed black painted metal structure.

Struttura in metallo verniciato nero gofrato opaco ad alta resistenza.



Portabici da gancio traino
Tow bar bike carrier

Design Centro Stile Modula

Bike rack complete with license plate holder and integrated lights. Its frame is made of black painted aluminum, with tilt mechanism to facilitate the opening of the car hatchback. Available in 2 e-bike or 3 bike versions.

Portabici completo di portatarga e luci integrate. Telaio realizzato in alluminio verniciato nero, con meccanismo di inclinazione per favorire apertura del portellone. Versioni disponibili 2 e-bike oppure 3 bici.

Capacity / Portata	Weight / Peso
45 kg	21,5 kg

Bike transport capacity Capacità trasporto bici	2-3
--	-----

Equipment / Dotazioni

Anti-theft lock system included.
Pomello antifurto incluso.



New E-roica / 2 e-bikes 2 e-bikes
MOCS0250



New E-roica / 3 bikes 3 bici
MOCS0251



Portabici da tetto
Roof bike carrier

Design Centro Stile Modula

Roof Bike carrier, made of painted black aluminum with adjustable wheel housing. Supplied with the fixing system on the frame and relative locking system.

Portabici da tetto auto, realizzato in alluminio verniciato con alloggiamento ruota regolabile. In dotazione il sistema di fissaggio sul telaio, con serratura di blocco.

Code / Codice	Weight / Peso	Capacity / Portata
MOCS0157	2,9 kg	20 kg

Bike transport capacity Capacità trasporto bici	1
--	---



Adjustable wheel housing
Alloggio ruota regolabile



Fixing on the bars by means of U-bolt or with "T" insert (included). Fissaggio con cavalletto o con inserto a "T" incluso.

New Novocolli



High-resistance matt embossed black painted metal structure.

Struttura in metallo verniciato nero gofrato opaco ad alta resistenza.



NEW NOVE COLLI Standard Tray / Canalina
FRAME H 90 / TELAIO H 90

NEW NOVE COLLI 3 MTB
FRAME H 75 / TELAIO H 75



New Novocolli frame H 75 cm

Code / Codice	Weight / Peso	Bike / Bici
MOCS0253	6,0 kg	3 mtb

Max capacity / Portata max	Tray capacity / Portata per canalina
45 kg	15 kg

New Novocolli frame H 90 cm

Code / Codice	Weight / Peso	Bike / Bici
MOCS0297	6,5 kg	3

Max capacity / Portata max	Tray capacity / Portata per canalina
45 kg	15 kg

Portabici da portellone
Hatch back bike carrier

Design Centro Stile Modula

Rear bike rack in electro-welded black painted aluminium. Designed for the transport of up to 3 bicycles (from 20" to 29"/700 c). Available in different sizes to perfectly fit your car: sedan, station wagon or SUV. 125 cm aluminium wheel trays for bikes with wheelbase up to 117 cm and tires up to 2,6"/6,5 cm. Equipped with anti-theft knob.

Portabici da portellone in alluminio elettrosaldato anodizzato, verniciato a polvere nero. Progettato per il trasporto di fino a 3 biciclette da 20" a 29"/700c. Telaio disponibile in due formati per adattarsi perfettamente ad ogni tipo di automobile berlina, station wagon o suv. Canalina in alluminio da 125 cm specifiche per MTB con passo max 117 cm e gomme fino a 2,6"/6,5 cm. Pomello antifurto di serie.

Optionals
Su richiesta



Ladies bike adapter
Adattatore bici donna
MOCS0240



135 cm Mtb rail
Canalina Mtb da 135 cm
MOCSAC00000000000011



Special straps
Cinghie speciali
COCS090280



Cables for oversize frames
Cavetti per telai oversize
MOCS0271-72-73

New Novocolli / 2 e-bike



High-resistance matt embossed black painted metal structure.

Struttura in metallo verniciato nero gofrato opaco ad alta resistenza.



NEW NOVE COLLI 2 E-BIKE Maxi Tray / Canalina
FRAME H 90 / TELAIO H 90

NEW NOVE COLLI 2 E-BIKE
FRAME H 75 / TELAIO H 75



New Novocolli frame H 75 cm

Code / Codice	Weight / Peso	Bike / Bici
MOCS0252	6,0 kg	2 e-bike

Max capacity / Portata max	Tray capacity / Portata per canalina
45 kg	22,5 kg

New Novocolli frame H 90 cm

Code / Codice	Weight / Peso	Bike / Bici
MOCS0296	6,5 kg	2 e-bike

Max capacity / Portata max	Tray capacity / Portata per canalina
45 kg	22,5 kg

Portabici da portellone
Hatch back bike carrier

Design Centro Stile Modula

Rear bike rack in electro-welded black painted aluminium. Designed for the transport of up to 2 E-bikes (from 20" to 29"/700 c). Available in different sizes to perfectly fit your car: sedan, station wagon or SUV. 125 cm MTB aluminium wheel trays for bikes with wheelbase up to 117 cm in the 75 cm high frame version, and 135 cm MTB aluminium wheel trays for bikes with wheelbase up to 127 cm in the 90 cm high frame version, for tires up to 2,6"/6,5 cm.

Portabici da portellone in alluminio elettrosaldato anodizzato, verniciato a polvere nero. Progettato per il trasporto di fino a 2 E-bike da 20" a 29"/700c. Telaio disponibile in due formati per adattarsi perfettamente ad ogni tipo di automobile berlina, station wagon o suv. Canalina in alluminio da 125 cm passo max 117 cm (nella versione con telaio da 75 cm) e 135 cm passo max 127 cm (nella versione con telaio da 90 cm) specifiche per MTB per gomme fino a 2,6"/6,5 cm. 117 cm e gomme fino a 2,6"/6,5 cm.

Optionals
Su richiesta



Ladies bike adapter
Adattatore bici donna
MOCS0240



Special straps
Cinghie speciali
COCS090280



Cables for oversize frames
Cavetti per telai oversize
MOCS0271-72-73

Ski and board racks

Portasci e snowboard



Snø

Type / Tipologia

Page



Magnetic ski and snow board roof rack
Portasci e snowboard magnetico da tetto

62

Alpe

Type / Tipologia

Page



Ski and snow board rack for roof bars
Portasci e snowboard per barre da tetto

63

**SKI
RACKS**

Snø



High-resistance matt embossed black painted metal structure.

Struttura in metallo verniciato nero gofrato opaco ad alta resistenza.



Alpe



High-resistance matt embossed black painted metal structure.

Struttura in metallo verniciato nero gofrato opaco ad alta resistenza.



Portasci e snowboard magnetico da tetto
Magnetic ski and snow board roof rack

Design Centro Stile Modula

Universal magnetic ski and snow board roof rack. It can hold 3 pairs of skis or 2 snowboards. It does not damage the paint thanks to the plates in anti-scratch plastoferrite material. Wide rubber protectors in EPDM 65SH/A and technical polypropylene and aluminium structure, specifically made to withstand the coldest weather conditions. Removable with practical ergonomic lever, locking with anti-theft system with key.

Portasci e snowboard universale ad aggancio magnetico. Può trasportare 3 paia di sci o 2 tavole da snowboard. Non rovina la vernice grazie alle piastre magnetiche rivestite in plastoferrite antigraffio. Pinze di bloccaggio in gomma EPDM 65SH/A e struttura in polipropilene e alluminio verniciato a polvere, realizzate appositamente per resistere alle condizioni di freddo estremo. Smontabile con pratica leva ergonomica, antifurto con chiave di serie.



Code / Codice	Max capacity / Portata max	Capacity / Capacità
MOCS0298	27 kg	3 ski / 2 snb



Snø
Anti-theft lock detail
Dettaglio serratura antifurto



Portasci e snowboard per barre da tetto
Ski and snow board rack for roof bars

Design Centro Stile Modula

Universal ski and snow board rack for roof bars. Ultra-fast mounting with "T" track insert. It can hold 3 pairs of skis or 2 snowboards (version 3) or 4 pairs of skis and 2 snowboards (version 4). Raised frame ideal for skis with particularly high plate. Wide rubber protectors in EPDM 65SH/A and black painted aluminium structure, specifically made to withstand the coldest weather conditions. Equipped with double safety hook and anti-theft system with key.

Portasci e snowboard universale per barre portatutto. Montaggio ultrarapido con inserto a "T". Può trasportare 3 o 4 paia di sci o 2 tavole da snowboard. Telaio rialzato ideale per sci con piastre alte. Pinze di bloccaggio in gomma EPDM 65SH/A e struttura in alluminio verniciato a polvere, realizzate appositamente per resistere alle condizioni di freddo estremo. Dotato di gancio di sicurezza in acciaio e antifurto con chiave di serie.



Code / Codice	Max capacity / Portata max	Capacity / Capacità
MOCS0402	27 kg	3 ski / 2 snb

Code / Codice	Max capacity / Portata max	Capacity / Capacità
MOCS0401	36 kg	4 ski / 2 snb



Alpe
Anti-theft lock detail
Dettaglio serratura antifurto



OPTIONAL
Bars adapter 6x3 cm
Adattatore barre 6x3 cm
MOCSAC00000000000009



ReCargo

Sistema di trasporto

ReCargo Base

Page



67

ReCargo Box

Page



67

ReCargo Bike

Page



67

ReCargo

Modular platform for towbar consisting of a loading surface that can be integrated with a bicycle rack accessory and a large loading rear box.

Piattaforma modulare per gancio traino composto da piano di carico integrabile con accessorio portabici e ampio baule di carico.

ReCargo



Reclining mechanism to facilitate the opening of the tailgate.

Meccanismo reclinabile per facilitare l'apertura del portellone.

Recargo has been conceived from the idea to offer with only one solution different way to travel. The style of Recargo is in line with the whole range that Modula offers, is in fact our specialty not miss the elegance at the expense of functionality.

Project

System approved for practical and safe transport, suitable for the family, individual sports and leisure time. Made of a painted steel tube.

Recargo nasce dall'idea di voler offrire con un'unica soluzione diversi modi di viaggiare. Lo stile di recargo è in linea con tutto il range che modula offre, è infatti una nostra prerogativa non perdere l'eleganza a discapito della funzionalità.

Progetto

Sistema omologato per il trasporto pratico e sicuro, adatto per la famiglia, per i praticanti di sport individuali e tempo libero. Realizzato in tubo di acciaio verniciato.

ACCES
SORIES

ReCargo Base



Optional ReCargo Box



Optional ReCargo Bike



OPTIONAL
Additional rail
Canalina aggiuntiva
MOCS0191

Design Centro Stile Modula

Recargo Base is the suitable version for free loading. Recargo is equipped with a specific tilt mechanism to facilitate the opening of the car hatchback.

Recargo Base è la versione adatta per il carico libero. Di serie il meccanismo reclinabile per facilitare l'apertura del portellone.

Code / Codice	Weight / Peso
MOCS0189	17,4 kg

Capacity / Portata
60 kg

Design Centro Stile Modula

Recargo Box is the large trunk that can be integrated on the ReCargo Base platform. Made in ABS, has a load capacity of 400 liters.

Recargo Box è l'ampio baule integrabile sulla piattaforma ReCargo Base. Realizzato in ABS, ha una capacità di carico 400 lt.

Code / Codice	Weight / Peso
MOCS0160	12 kg

Capacity / Portata
75 kg

Design Centro Stile Modula

Recargo Bike is the bike carrier that can be integrated on the ReCargo Base platform, which allows the transport of up to 2 bikes plus an additional bike with the optional additional rail.

Recargo Bike è il portabici integrabile sulla piattaforma ReCargo Base, che permette il trasporto di fino a 2 bici più un'ulteriore bici con l'optional canalina aggiuntiva.

Code / Codice	Weight / Peso
MOCS0190	3 kg

Capacity / Portata
15 kg for bike

Grip System

Catene invernali

Plastic Grip System

Page



70

Steel Grip System

Page



71

Sock Grip System

Page



71

Commercial Grip System

Page



71

**GRIP
SYSTEM**

Grip System

For applicability consult the configurator on the website:
Per applicabilità consultare il configuratore sul sito:
www.modulacs.com



Patented integrated tightening. Lever to adjust and fit without any effort. Thanks to the dyneema cable. Supplied with universal tightening bolt (17-23 mm)

Serraggio brevettato per un montaggio facile e rapido, grazie al cavo dyneema. In dotazione dado di serraggio universale (17-23 mm)

TPU tire tread for an excellent durability. Its aramid core guarantees an optimal resistance to emergency braking with steel pin inserts.

Battistrada in TPU dotato di eccellente durata con nucleo in aramide per garantire resistenza durante le frenate d'urgenza e inserti pin in acciaio.



Patented "X" structure: an elasticated link system which allows a perfect fit on the tyre. For over 600 tire sizes

La struttura a X brevettata permette una liaison elastica per un'aderenza perfetta. Per oltre 600 misure di pneumatici

Plastic Grip System



Universal bolt system adaptable on all types of stud and wheels. Dado di fissaggio universale che rende la catena adattabile a tutti i tipi di bulloni delle ruote.

*Catene per automobili
Snow chains for cars*

Low noise front mount chains, available with TPU, aramid and steel tire tread.

Catene a montaggio frontale a bassa rumorosità, disponibili con battistrada in TPU, aramide e acciaio.

Disponibili su tutti i pneumatici
Available on all tires



R 13-24

TIRE TREAD / BATTISTRADA DA 7 MM

Steel Grip System



Ideal for cars with limited space between tires and wheel arch.

Raccomandata per le auto con spazio ridotto tra pneumatico e passaruota.

TIRE TREAD / BATTISTRADA DA 9 MM

Sock Grip System



Perfect stability of the chain on the wheel thanks to the high resistance elastic band system.

Perfetta stabilità della catena sulla ruota grazie al sistema a bande elastiche ad alta resistenza.

TIRE TREAD / BATTISTRADA DA 9 MM

Commercial Grip System



Recommended for all commercial vehicle models with steel rims. High resistance steel tread.

Consigliate per tutti i modelli di veicoli commerciali con cerchi in acciaio. Battistrada in acciaio ad alta resistenza.

TIRE TREAD / BATTISTRADA DA 9 MM

*Catene per automobili
Snow chains for cars*

Front snow chain, easy to mount, for vehicles that cannot accommodate chains. Steel profile

Catena frontale di facile montaggio per veicoli non catenabili. Battistrada in acciaio.

Disponibili su tutti i pneumatici
Available on all tires



R 13-24

*Catene per automobili
Snow chains for cars*

Chain with steel tire tread, sock mounting. Minimum internal overall space (6.5 mm). Internal elastic band for an easier installation.

Catena con battistrada in acciaio, montaggio a calza. Minimo spazio di ingombro interno (6,5 mm). Banda elastica interna per facilitare l'installazione.

Disponibili su tutti i pneumatici
Available on all tires



R 13-20

*Catene per automobili
Snow chains for cars*

Front snow chains, easy to mount, for utility vehicles. Steel profile. Wheel fixing system with 7 positions ideal for rims with considerable overhand and twinned wheels.

Catena frontale di facile montaggio per veicoli commerciali. Battistrada in acciaio. Sistema di fissaggio su ruota con 7 posizioni ideale per cerchi con un notevole sbalzo e ruote gemellate.

Disponibili su tutti i pneumatici
Available on all tires



R 13-24

Accessories

Accessori

Travel bags

Page



74

Organizer

Page



75

ACCES
SORIES

 **MODULA**
case system

Travel bags



Travel bags of different sizes, made of durable washable black fabric to optimize your space in the car or in the roof box.

Borse da viaggio di diverse dimensioni realizzate in tessuto nero resistente e lavabile per ottimizzare al meglio il tuo spazio in auto o nel baule.

Travel bag large

Borsa viaggio grande



*Travel bag in black fabric.
Borsa da viaggio in tessuto nero.*

Dimension / Dimensioni
L 74 cm / D-P 34 cm / H 38 cm

Code / Codice
MOCS0119

Travel bag medium

Borsa viaggio media



*Travel bag in black fabric.
Borsa da viaggio in tessuto nero.*

Dimension / Dimensioni
L 56 cm / D-P 27 cm / H 36 cm

Code / Codice
MOCS0118

Backpack

Zaino



*Backpack in black fabric.
Zaino in tessuto nero.*

Dimension / Dimensioni
L 35 cm / D-P 17 cm / H 45 cm

Code / Codice
MOCS0120

Organizer



The large organizer, with two compartments, and the small organizer, with one compartment, are made of resistant black fabric and are particularly versatile, optimal to organize the space in the trunk of your car.

L'organizer grande con due vani, l'organizer piccolo con un vano, realizzati in tessuto nero resistente e particolarmente versatile, ottimali per organizzare lo spazio nel baule della tua auto.

Organizer large

Organizer grande



*Foldable organizer in black fabric.
Organizer pieghevole in tessuto nero.*

Dimension / Dimensioni
L 60 cm / D-P 30 cm / H 30 cm

Code / Codice
MOCS0121

Organizer small

Organizer piccolo



*Foldable organizer in black fabric.
Organizer pieghevole in tessuto nero.*

Dimension / Dimensioni
L 30 cm / D-P 30 cm / H 30 cm

Code / Codice
MOCS0122



Modula srl

Loc. Penisola 20/A - 61026
Piandimeleto (PU) Italy
Phone +39 0722 700070
Fax +39 0722 720017
www.modulacs.com
info@modulacs.com

Design and manufactured made in Italy



The images are provided for illustrative purposes only and do not entail any contractual element.
Le immagini sono fornite al solo scopo illustrativo e non costituiscono elemento contrattuale

Art Direction / Graphic Design
Enrico Severi Design

Photo
Factory

Paper
Fedrigoni Cartiere

Color separation
Colorlab Firenze

Print
Grapho5



Modula srl
Loc. Penisola 20/A - 61026
Piandimeleto (PU) Italy
Phone +39 0722 700070
Fax +39 0722 720017

www.modulacs.com
info@modulacs.com
Design and manufactured
Made in Italy

